



Krajowy Ośrodek Bilansowania i Zarządzania Emisjami


Poradnik sporządzenia sprawozdania
dotyczącego monitorowania poziomu
działalności i zmian w instalacjach na
potrzeby Artykułu 24 ust. 1 decyzji Komisji
2011/278/UE z dnia 27 kwietnia 2011 r.
(CIMs)

(dotyczy instalacji objętych Krajowymi Środkami Wykonawczymi)



INSTYTUT OCHRONY ŚRODOWISKA – PAŃSTWOWY INSTYTUT BADAWCZY
INSTITUTE OF ENVIRONMENTAL PROTECTION – NATIONAL RESEARCH INSTITUTE

Warszawa, grudzień 2013



kontakt:

IOŚ-PIB, Krajowy Ośrodek Bilansowania i Zarządzania Emisjami

00-805 Warszawa, ul. Chmielna 132/134

Infolinia systemu Krajowej bazy: tel 22 56 96 596 (w dni robocze w godzinach 9:00 - 15:00),
adres email: nerc@kobize.pl



**Działalność KOBiZE jest finansowana ze środków
Narodowego Funduszu Ochrony Środowiska i Gospodarki Wodnej**

Niniejszy dokument może być wykorzystywany, kopiowany i rozpowszechniany – w całości lub w części – wyłącznie w celach niekomercyjnych i z zachowaniem praw autorskich, w szczególności ze wskazaniem źródła ich pochodzenia.

SPIS TREŚCI

1. SKRÓTY, OZNACZENIA I DEFINICJE	2
2. WSTĘP	5
3. SPRAWOZDANIE ELEKTRONICZNE	5
3.1 WYMAGANIA TECHNICZNE	5
3.2 LOGOWANIE	6
3.3 WYBÓR ZAKŁADU Z LISTY	7
3.4 WYBÓR SYSTEMU	7
3.5 WYBÓR ROKU SPRAWOZDAWCZEGO	8
3.6 WYBÓR INSTALACJI W RAMACH ZAKŁADU	9
4. WYPEŁNIANIE SPRAWOZDANIA	9
4.1 OGÓLNE ZASADY WPROWADZANIA DANYCH DO SPRAWOZDANIA	10
4.2 EDYCJA INFORMACJI NA TEMAT ZAPRZESTANIA DZIAŁALNOŚCI INSTALACJI	10
4.3 EDYCJA INFORMACJI NA TEMAT POZIOMÓW DZIAŁALNOŚCI INSTALACJI	11
4.4 EDYCJA INFORMACJI DOTYCZĄCYCH FIZYCZNEJ ZMIANY W INSTALACJI	12
5. EDYCJA SPRAWOZDANIA	14

1. SKRÓTY, OZNACZENIA I DEFINICJE

Administrator Krajowej bazy – administrator funkcjonujący w ramach Krajowego Ośrodka Bilansowania i Zarządzania Emisjami, którego zadaniem jest administrowanie Krajową bazą.

Instalacja – instalacja w rozumieniu art. 3 pkt 6 ustawy – Prawo ochrony środowiska, tj. stacjonarne urządzenie techniczne, zespół stacjonarnych urządzeń technicznych powiązanych technologicznie, do których tytułem prawnym dysponuje ten sam podmiot i położonych na terenie jednego zakładu, lub budowle niebędące urządzeniami technicznymi ani ich zespołami - których eksploatacja może spowodować emisję.

Krajowa baza – Krajowa baza o emisjach gazów cieplarnianych i innych substancji, o której mowa w art. 3 ust. 2 pkt 1 ustawy o systemie zarządzania emisjami, stanowiąca system informatyczny zawierający zabezpieczoną bazę danych, który umożliwia wprowadzanie i przetwarzanie informacji wskazanych w art. 6 ust. 2 ustawy o systemie zarządzania emisjami.

Krajowy ośrodek – Instytut Ochrony Środowiska – Państwowy Instytut Badawczy z siedzibą w Warszawie, któremu powierzono wykonywanie zadań Krajowego Ośrodka Bilansowania i Zarządzania Emisjami, zgodnie z art. 4 ust. 1 ustawy o systemie zarządzania emisjami.

Krajowy system – Krajowy system bilansowania i prognozowania emisji utworzony na mocy art. 6 ust. 1 ustawy o systemie zarządzania emisjami.

Raport w Krajowej bazie – roczny raport, o którym mowa w art. 7 ust. 1 ustawy o systemie zarządzania emisjami.

Strona internetowa Krajowej bazy – strona internetowa dostępna pod adresem: <http://www.krajowabaza.kobize.pl>.

Użytkownik – osoba upoważniona (upoważniony przedstawiciel) przez podmiot do zarządzania kontem w Krajowej bazie w jego imieniu, w tym do wprowadzenia raportu do Krajowej bazy, wskazana przez podmiot w formularzu rejestracyjnym.

Zakład – zakład w rozumieniu art. 3 pkt 48 ustawy – Prawo ochrony środowiska, tj. jedna lub kilka instalacji wraz z jednym terenem, do którego prowadzący instalacje posiada tytuł prawny, oraz znajdującymi się na nim urządzeniami.

Dyrektywa 2009/29/WE - Dyrektywa Parlamentu Europejskiego i Rady 2009/29/WE z dnia 23 kwietnia 2009 r. zmieniającą dyrektywę 2003/87/WE w celu usprawnienia i rozszerzenia wspólnotowego systemu handlu uprawnieniami do emisji gazów cieplarnianych

CIMs lub Decyzja nr 2011/278/UE – [Community-wide Implementing Measures] - Decyzja Komisji z dnia 27 kwietnia 2011 r. 2011/278/UE w sprawie ustanowienia przejściowych zasad dotyczących zharmonizowanego przydziału bezpłatnych uprawnień do emisji w całej Unii na

mocy art. 10a dyrektywy 2003/87/WE Parlamentu Europejskiego i Rady (Dz. Urz. L 130 z 17.05.2011).

Krajowe Środki Wykonawcze lub KŚW - dokument określający liczby bezpłatnych uprawnień do emisji gazów cieplarnianych oraz parametry takie jak podział na pod-instalacje i początkowy poziom działalności pod-instalacji, dla każdej instalacji której przyznano bezpłatny przydział uprawnień.

Sprawozdanie (zgodne z art.24 ust 1 CIMs) – coroczne sprawozdanie dotyczące monitorowania poziomu działalności i zmian zdolności produkcyjnych, zgodnie z art. 24 ust 1 decyzji Komisji nr 2011/278/UE, dla wszystkich instalacji objętych KŚW.

Formularz NER&C – elektroniczny formularz opracowany i udostępniony przez Komisję Europejską, służący do zbierania informacji, zgodnie z art. 24 ust. 2 decyzji Komisji nr 2011/278/UE, dla instalacji w których nastąpiła zmiana zdolności produkcyjnej, poziomu działalności lub działalności instalacji, mająca wpływ na bezpłatny przydział uprawnień do emisji dla tej instalacji.

Pod-instalacja - wszystkie czynniki produkcji (wsad surowcowy i energetyczny), produkty oraz powiązane z nimi emisje odnoszące się do konkretnej metody określania przydziału. Granice pod-instalacji niekoniecznie są zgodne z granicami fizycznych urządzeń wchodzących w skład linii technologicznych. W Sprawozdaniu (zgodne z art.24 ust 1 CIMs) wymienione są wszystkie pod-instalacje określone przez prowadzącego instalację w Krajowych Środkach Wykonawczych (uwaga! - „prywatne gospodarstwa domowe” nie są pod-instalacją w rozumieniu zapisów art. 3 decyzji Komisji 2011/278/UE).

Poziom działalności – poziom produkcji określany dla danego roku na poziomie konkretnej pod-instalacji.

Początkowy poziom działalności (HAL Total) – poziom działalności określony w Krajowych Środkach Wykonawczych dla każdej pod-instalacji, dla którego obliczony został przydział bezpłatnych uprawnień.

Częściowe zaprzestanie działalności - zmniejszenie poziomu produkcji pod-instalacji (której przyznano co najmniej 30% z całkowitej liczby uprawnień do emisji dla instalacji lub przyznano ponad 50 000 uprawnień do emisji) o więcej niż 50% w stosunku do poziomu początkowego (HAL Total), który stanowił podstawę do obliczenia wstępnej wielkości przydziału uprawnień. W przypadku częściowego zaprzestania działalności przydział bezpłatnych uprawnień do emisji dla danej pod-instalacji ulega zmniejszeniu zgodnie z współczynnikami dostosowania przydziału, opisanymi niżej (szacowany współczynnik dostosowania przydziału). Dostosowanie przydziału następuje począwszy od roku następującego po roku, w którym miało miejsce częściowe zaprzestanie działalności. W przypadku gdy w instalacji, w której miał miejsce spadek poziomu produkcji prowadzący

do zastosowania zasad dotyczących częściowego zaprzestania działalności, nastąpi odzyskanie poprzedniego poziomu produkcji lub jego części, przydział może być skorygowany ponownie w górę.

Szacowany wskaźnik dostosowania przydziału – corocznie obliczany wskaźnik zależny od poziomu działalności pod-instalacji w danym roku, przez który mnożony jest przydział bezpłatnych uprawnień właściwy dla roku następującego po roku, dla którego złożono sprawozdanie zgodne z art. 24 ust. 1 CIMs. Wskaźnik wyznaczany jest zgodnie z poniższą tabelą:

Jeśli pozostały roczny poziom działalności pod-instalacji...	... wtedy ostateczny przydział dla tej pod-instalacji...	Wskaźnik dostosowania przydziału
wynosi powyżej 50% początkowego poziomu działalności,	nie ulega zmianie	1
jest równy lub niższy niż 50%, ale wyższy niż 25% początkowego poziomu działalności	jest korygowany do poziomu 50% wstępnie przyznanych uprawnień ¹⁾	0,5
jest równy lub niższy niż 25% ale wyższy niż 10% początkowego poziomu działalności,	jest korygowany do poziomu 25% wstępnie przyznanych uprawnień	0,25
Jest równy lub niższy niż 10% początkowego poziomu działalności	Jest korygowany do zera	0

1) Przydział, który pod-instalacja otrzymałaby, gdyby nie nastąpiło częściowe zaprzestanie działalności

Znaczące zmniejszenie/zwiększenie zdolności produkcyjnej - pod-instalacja znacząco zmniejszyła/zwiększyła swoją zdolność produkcyjną jeżeli:

- jedna lub więcej zmian fizycznych doprowadziło do zmniejszenia/zwiększenia zdolności produkcyjnej, o co najmniej 10%, lub
- jedna lub więcej zmian fizycznych doprowadziło do spadku/wzrostu przydziału dla pod-instalacji o ponad 50 000 uprawnień do emisji rocznie, stanowiącego co najmniej 5% wstępnej rocznej liczby uprawnień do emisji, przyznanej bezpłatnie przed dokonaniem zmiany.

Numer KŚW - numer nadany instalacji w Krajowych Środkach Wykonawczych.

Numer KPRU – numer nadany instalacji na potrzeby wcześniejszych Krajowych Planów Rozdziału Uprawnień.

2. WSTĘP

Artykuł 24 ust. 1 Decyzji Komisji 2011/278/UE (dalej: "CIMs") zobowiązuje Państwa Członkowskie do zapewnienia, że wszystkie istotne informacje dotyczące wszelkich planowanych lub rzeczywistych zmian zdolności produkcyjnej, poziomu działalności oraz działalności instalacji uczestniczącej w systemie handlu uprawnieniami do emisji są przedkładane właściwemu organowi przez prowadzącego instalację do 31 grudnia każdego roku. Sprawozdanie, którego dotyczy niniejszy poradnik, ma pomóc prowadzącym instalacje w oszacowaniu czy w instalacji nastąpiły zmiany zdolności produkcyjnej, poziomu działalności lub działalności instalacji, mające wpływ na przydział uprawnień. Stanowi ono również oświadczenie prowadzącego o zmianach zaistniałych w instalacji lub o ich braku.

Zgodnie z art. 24 ust 2 CIMs, jeżeli następuje zmiana zdolności produkcyjnej, poziomu działalności lub działalności instalacji, która ma wpływ na przydział uprawnień do emisji dla tej instalacji, państwa członkowskie, przed określeniem ostatecznej całkowitej rocznej liczby uprawnień do emisji przydzielanych bezpłatnie, przedkładają Komisji Europejskiej, stosując dostarczony przez nią elektroniczny wzór, wszystkie odpowiednie informacje, w tym zmienioną wstępną całkowitą roczną liczbę uprawnień do emisji przydzielanych bezpłatnie dla przedmiotowej instalacji.

Więcej informacji na temat znaczących zmian zdolności produkcyjnych oraz częściowego lub całkowitego zaprzestania działalności instalacji można znaleźć w dokumencie nr^o7 z wytycznymi dotyczącymi zharmonizowanej metodyki przydziału bezpłatnych uprawnień do emisji w EU ETS po 2012 r. "Wytyczne - nowe instalacje i zaprzestanie działalności instalacji". Dokument ten jest dostępny pod adresem:

http://www.kobize.pl/materialy/etspo2012/GD7__new_entrants_and_closures_PL.pdf

3. SPRAWOZDANIE ELEKTRONICZNE

Sprawozdanie do systemu wprowadza się przez stronę internetową Krajowej bazy dostępną pod adresem: <http://www.krajowabaza.kobize.pl>.

3.1 Wymagania techniczne

Optymalny dostęp do Krajowej bazy i Sprawozdania zapewnia przeglądarka internetowa obsługująca protokół SSL. Zalecane jest posługiwanie się przeglądarkami Mozilla Firefox w wersji 10 lub nowszej, Internet Explorer w wersji 7.0 lub nowszej oraz Opera w wersji 10 lub

nowszej. Wcześniejsze wersje tych przeglądarek oraz inne przeglądarki mogą nie pozwalać na poprawne wyświetlanie wszystkich informacji.

Przeglądarkę należy skonfigurować w taki sposób, aby mogła obsługiwać pliki Cookies. Do poprawnego działania strony wymagane jest włączenie w przeglądarce obsługi *JavaScript*.

Do przeglądania:

- ✓ dokumentów dostępnych na stronie Krajowej bazy w zakładce „INSTRUKCJE/PORADNIK”,
- ✓ Regulaminu,
- ✓ wydruków raportu (format PDF)

niezbędny jest program Adobe Acrobat Reader, który można pobrać bezpłatnie ze strony producenta: <http://get.adobe.com/reader/>.

3.2 Logowanie

Proces logowania na konto w Krajowej bazie następuje przez stronę internetową Krajowej bazy za pomocą identyfikatora i hasła dostępu na istniejące w Krajowej bazie konto zakładu.

Krajowa baza o emisjach gazów cieplarnianych i innych substancji

projekt realizowany przez: **KOBIZE**
Krajowy Ośrodek Stanowienia i Zarządzania Emisjami

Raportowanie O Krajowej bazie Aktualności Instrukcje/poradniki Wyjaśnienia Prawo Najczęściej zadawane pytania Regulamin Wnioski Kontakt

Rejestracja do systemu Krajowej bazy **REJESTRACJA**

Logowanie do systemu Krajowej bazy

Login:

Hasło:

ZALOGUJ

Nie pamiętasz hasła? [Przypomnij hasło](#)

Krajowa baza o emisjach gazów cieplarnianych i innych substancji
© 2010-2013 KOBIZE. Wszelkie prawa zastrzeżone

Po ukazaniu się okna widocznego powyżej należy pola Login i Hasło wypełnić informacjami, które w procesie rejestracji zostały przesłane drogą elektroniczną na służbowy adres poczty elektronicznej użytkownika. Po wprowadzeniu wymaganego loginu i hasła należy zatwierdzić ich wprowadzenie klikając na przycisk **Zaloguj**.

Poprawne wykonanie procesu logowania umożliwi wykonywanie wszelkich czynności związanych z użytkowaniem konta w Krajowej bazie i jednocześnie pozwoli na sporządzenie Sprawozdania.

3.3 Wybór zakładu z listy

Po zalogowaniu do systemu otwiera się okno powitalne, gdzie użytkownik dokonuje wyboru zakładu z listy tych, których dotyczy upoważnienie udzielone mu przez prowadzącego (prowadzących) instalacje.


Krajowa baza o emisjach gazów cieplarnianych i innych substancji

projekt realizowany przez: **KOBIZE**
Krajowy Ośrodek Bilansowania i Zarządzania Emisjami

zalogowano jako: **szkolenia**
sesja wygaśnie za 59:44

zmiana hasła | wyloguj

Lista Zakładów powiązanych z kontem "szkolenia"

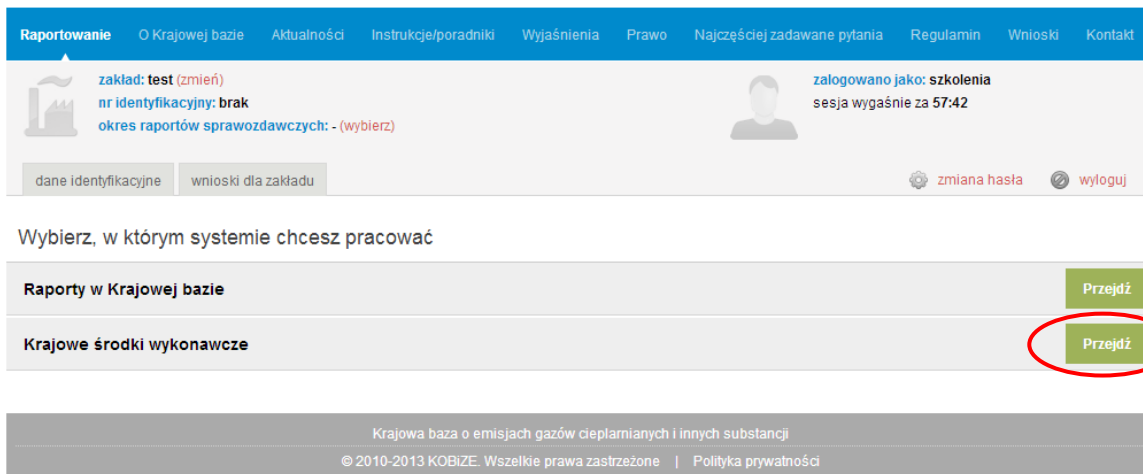
Lp.	Numer identyfikacyjny	Nazwa Zakładu	Nazwa Podmiotu	Akcja
1	-	test	test	

Krajowa baza o emisjach gazów cieplarnianych i innych substancji
© 2010-2013 KOBIZE. Wszelkie prawa zastrzeżone

Po wybraniu zakładu, dla którego będzie wprowadzany raport/sporządzane Sprawozdanie, pojawi się okno wyboru systemu.

3.4 Wybór systemu

Jeżeli w ramach zakładu funkcjonuje instalacja objęta Krajowymi środkami wykonawczymi, pojawi się menu „Wybierz, w którym systemie chcesz pracować”. Do wyboru są dwa systemy, tj. „Raport w Krajowej bazie” oraz „Krajowe Środki Wykonawcze” (Sprawozdanie). W celu uzyskania dostępu do formularza Sprawozdania użytkownik dokonuje wyboru „Krajowe Środki Wykonawcze”, poprzez naciśnięcie przycisku **Przejdź** po prawej stronie.

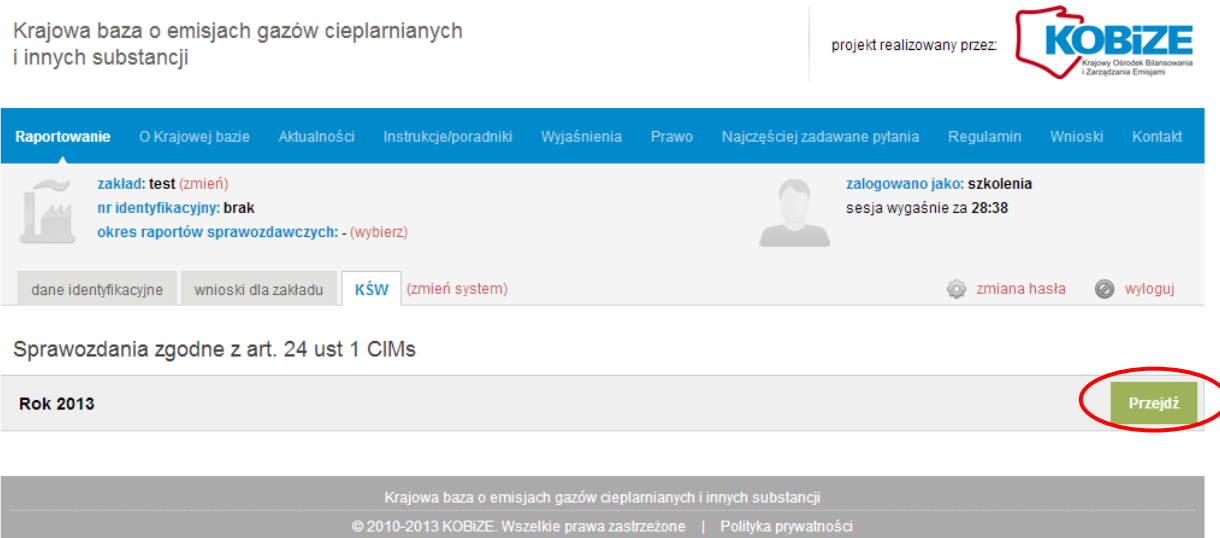


The screenshot shows the user interface of the KOBIZE portal. At the top, there is a navigation menu with items like 'Raportowanie', 'O Krajowej bazie', 'Aktualności', etc. Below the menu, a user profile is displayed with details such as 'zakład: test (zmień)', 'nr identyfikacyjny: brak', and 'okres raportów sprawozdawczych: - (wybierz)'. On the right, it shows 'zalogowano jako: szkolenia' and 'sesja wygaśnie za 57:42'. There are buttons for 'zmiana hasła' and 'wyloguj'. Below this, a section titled 'Wybierz, w którym systemie chcesz pracować' contains two rows: 'Raporty w Krajowej bazie' and 'Krajowe środki wykonawcze', each with a green 'Przejdź' button. The second button is circled in red. At the bottom, there is a footer with copyright information: '© 2010-2013 KOBIZE. Wszelkie prawa zastrzeżone | Polityka prywatności'.

Po wybraniu systemu, w którym dostępne jest Sprawozdanie pojawi się okno wyboru okresu sprawozdawczego.

3.5 Wybór roku sprawozdawczego

Wybór okresu sprawozdawczego następuje poprzez naciśnięcie przycisku **Przejdź** obok odpowiedniego roku tj. 2013, 2014 i kolejnych.




This screenshot shows the next step in the KOBIZE portal. The user profile information is similar to the previous screenshot, but the session expiration time is now 'sesja wygaśnie za 28:38'. In the navigation menu, 'KŚW (zmień system)' is highlighted. Below the profile, there is a section titled 'Sprawozdania zgodne z art. 24 ust 1 CIMs'. Under this section, there is a row for 'Rok 2013' with a green 'Przejdź' button circled in red. The footer at the bottom is identical to the previous screenshot.

Po wybraniu roku sprawozdawczego użytkownikowi rozwinię się lista instalacji w ramach danego zakładu.

3.6 Wybór instalacji w ramach zakładu

W ramach jednego zakładu Krajowymi Środkami Wykonawczymi może być objętych kilka instalacji. Na tym etapie użytkownik dokonuje wyboru odpowiedniej instalacji. Identyfikacji instalacji dokonuje się po numerze KŚW lub (zamiennie) numerze KPRU.

Krajowa baza o emisjach gazów cieplarnianych i innych substancji

projekt realizowany przez: 




Raportowanie O Krajowej bazie Aktualności Instrukcje/poradniki Wyjaśnienia Prawo Najczęściej zadawane pytania Regulamin Wnioski Kontakt

zakład: brak (zmień)
nr identyfikacyjny: brak
okres raportów sprawozdawczych: 2013 (zmień)

zalogowano jako: szkolenia
sesja wygaśnie za 25:32

dane identyfikacyjne wnioski dla zakładu **KŚW** (zmień system) zmiana hasła wyloguj

Lista instalacji objętych Krajowymi Środkami Wykonawczymi

Lp.	Numer KŚW	Numer KPRU	Data złożenia sprawozdania	Akcja
1.	Numer KŚW 1	Numer KPRU 1	data złożenia sprawozdania 1	
2.	Numer KŚW 2	Numer KPRU 2	data złożenia sprawozdania 2	
3.	Numer KŚW n	Numer KPRU n	data złożenia sprawozdania n	

Po naciśnięciu przycisku **Akcja**, po prawej stronie wybranej instalacji, użytkownik przechodzi do formularza Sprawozdania. Należy zauważyć, że przycisk **Akcja** jest zawsze aktywny. Oznacza to, że raz wypełnione i zapisane Sprawozdanie można w każdej chwili edytować. Informacje wprowadzone podczas kolejnej edycji nadpiszą (zastąpią) dane już przesłane przy wcześniejszym wypełnieniu Sprawozdania. Po wypełnieniu i zapisaniu Sprawozdania, w polu „Data złożenia sprawozdania” wygeneruje się data ostatniego, najbardziej aktualnego zapisu danych.

4. WYPEŁNIANIE SPRAWOZDANIA

Sprawozdanie składa się z trzech podstawowych modułów:

- Informacje na temat zaprzestania działalności instalacji,
- Informacje na temat poziomów działalności oraz częściowego zaprzestania działalności,
- Czy w bieżącym roku w instalacji nastąpiła fizyczna zmiana mogąca skutkować znaczącą zmianą zdolności produkcyjnych?

4.1 Ogólne zasady wprowadzania danych do Sprawozdania

- 1) **Czas trwania sesji to 30 minut.** Należy pamiętać, że **jeżeli użytkownik nie będzie korzystał z systemu** (nie będzie wykonywał żadnych czynności) przez ten okres, to po 30 minutach sesja wygasa i tym samym **zostaną utracone dane wprowadzone, a nie zapisane w sprawozdaniu.**
- 2) Zaleca się wprowadzanie danych w sposób liniowy, tj. przejście kolejno przez wszystkie pola sprawozdania.
- 3) Pola oznaczone czerwoną gwiazdką („*”) są obowiązkowe, oznacza to że ich nieuzupełnienie skutkuje brakiem możliwości zapisania informacji w sprawozdaniu (pojawi się wówczas komunikat „Formularz zawiera błędy”).
- 4) W ikonach „rozwiń podpowiedź”, po prawej stronie Sprawozdania, zawarte są wyjaśnienia i podpowiedzi dotyczące wypełnianej części sprawozdania.
- 5) W ikonach informacyjnych zawarte są objaśnienia poszczególnych pól.
- 6) W polach liczbowych, przyjmujących liczby rzeczywiste dodatnie, **separatorem dziesiętnym jest przecinek.** Nie jest możliwe wprowadzenie wartości z kropką. Ponadto wprowadzając wartości liczbowe nie należy używać żadnych separatorów grup trycyfrowych (spacji albo kropek).
- 7) Informacje i dane w Sprawozdaniu zapisuje się manualnie przy użyciu przycisku **Zapisz**, przy czym pojawienie się przy próbie zapisania komunikatu „Formularz zawiera błędy” uniemożliwia zapisanie wprowadzonych danych do czasu, aż użytkownik uzupełni lub skoryguje dane.
- 8) W celu ułatwienia użytkownikowi zlokalizowania problemu, przy polach, w których zidentyfikowany zostanie błąd (np. niewypełnienie pola obowiązkowego, wprowadzenie niepoprawnego formatu liczby, itp.) pojawi się informacja o jego wystąpieniu oraz wskazówka jak należy go rozwiązać (np. w jakim formacie wymagane jest wprowadzenie danych).

4.2 Edycja informacji na temat zaprzestania działalności instalacji

W tym miejscu użytkownik określa czy w bieżącym roku instalacja zaprzestała działalności. Jeżeli tak, należy zaznaczyć odpowiednie pole oraz wybrać powód zaprzestania działalności. Jeżeli nie, należy przejść do następnej części Sprawozdania. W przypadku wątpliwości

użytkownik, po naciśnięciu przycisku **Rozwiń odpowiedź**, uzyska dodatkowe informacje i definicje dotyczące zaprzestania działalności.

dane identyfikacyjne wnioski dla zakładu **KŚW** (zmień system) zmiana hasła wyloguj

Edycja instalacji: Numer KŚW 1

Pobierz poradnik jak wypełnić sprawozdanie: **pobierz**

Informacje na temat zaprzestania działalności instalacji

Zgodnie z art. 22 ust. 1 decyzji Komisji 2011/278/UE z dnia 27 kwietnia 2011 r. w sprawie ustanowienia przejściowych zasad dotycz... **rozwiń odpowiedź**

Czy w bieżącym roku instalacja zaprzestala działalności

Dlaczego instalacja zaprzestala działalność

- wygasto zezwolenie na emisję gazów cieplarnianych [...]
- wycofano zezwolenia, o których mowa w lit. a).
- działalność instalacji jest niemożliwa z przyczyn technicznych
- instalacja nie działa, ale działała wcześniej i nie może wznowić działalności z przyczyn technicznych
- instalacja nie działa, ale działała wcześniej i prowadzący instalację nie może wyazać, że przedmiotowa instalacja wznowi działalność [...]

4.3 Edycja informacji na temat poziomów działalności instalacji

W tej części Sprawozdania użytkownik wprowadza informacje i dane dotyczące poziomów działalności instalacji w roku sprawozdawczym. W tabeli automatycznie wygeneruje się lista pod-instalacji, na które została podzielona instalacja w Krajowych środkach wykonawczych oraz odpowiednie początkowe poziomy działalności dla każdej pod-instalacji. Należy zauważyć że na liście pod-instalacji nie pojawi się pole dotyczące „prywatnych gospodarstw domowych” gdyż nie są pod-instalacją w rozumieniu zapisów art.3 decyzji Komisji 2011/278/UE i nie dotyczą ich zasady częściowego zaprzestania działalności.

Informacje na temat poziomów działalności oraz częściowego zaprzestania działalności

Zgodnie z art 23 ust.1 CIMs, uznaje się, że instalacja częściowo zaprzestala działalności pod warunkiem że jedna z podinstalacji... **rozwiń odpowiedź**

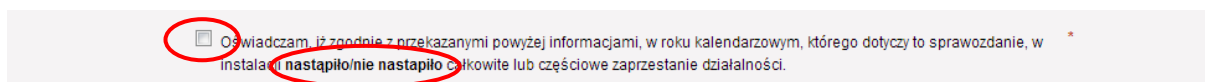
Data, przed którą dane rzeczywiste są dostępne: - / - / 2013

Podinstalacja	Początkowy poziom działalności (HAL total)	Jedn.	Poziom działalności do wskazanej daty	Poziom działalności szacowany do końca roku (od wskazanej daty)	Całkowity poziom działalności (w całym roku)	% początkowego poziomu działalności	Szacowany wskaźnik dostosowania przydziału
Pod-instalacja nr 1	HAL Total 1	jedn	<input type="text"/>	<input type="text"/>	<input type="text"/>	<input type="text"/> [%]	<input type="text"/>
Pod-instalacja nr 2	HAL Total 2	jedn	<input type="text"/>	<input type="text"/>	<input type="text"/>	<input type="text"/> [%]	<input type="text"/>
Pod-instalacja nr n	HAL Total n	jedn	<input type="text"/>	<input type="text"/>	<input type="text"/>	<input type="text"/> [%]	<input type="text"/>

W pierwszej kolejności, użytkownik określa i wprowadza dzień, na który dostępne są rzeczywiste dane. Jest to data mówiąca za jaki okres do końca roku poziom działalności jest szacowany a nie rzeczywisty. Następnie użytkownik wprowadza rzeczywiste poziomy działalności określone do wskazanej daty oraz poziomy działalności szacowane od tej daty do końca roku. Całkowity roczny poziom działalności jest sumą danych rzeczywistych i szacowanych do końca roku. Pozostałe informacje obliczają się automatycznie po poprawnym wypełnieniu niezbędnych pól. Dodatkowa pomoc jest dostępna po naciśnięciu przycisku **Rozwiń odpowiedź**.

W przypadku gdy w kroku poprzednim użytkownik zadeklarował, że instalacja zaprzestała działalności, wówczas ta część sprawozdania nie będzie aktywna (brak możliwości wprowadzania danych).

W zależności od wprowadzonych wcześniej informacji wygeneruje się odpowiednie oświadczenie w którym użytkownik dokonuje potwierdzenia przekazanych informacji.

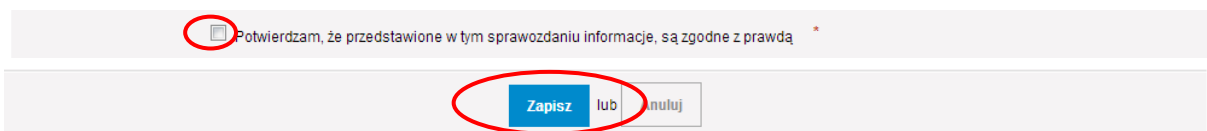


4.4 Edycja informacji dotyczących fizycznej zmiany w instalacji

W tej części Sprawozdania użytkownik określa, czy w roku sprawozdawczym w instalacji nastąpiła fizyczna zmiana oraz, w przypadku dokonania takiej zmiany, jej rodzaj oraz datę uruchomienia instalacji po fizycznej zmianie. Dodatkowa pomoc jest dostępna po naciśnięciu przycisku **Rozwiń odpowiedź**. Należy zauważyć, że wprowadzone w tej części informacje dotyczą wyłącznie zaistnienia fizycznych zmian i ich rodzaju a nie dotyczą określenia czy w instalacji nastąpiło **znaczące** zwiększenie/zmniejszenie zdolności produkcyjnych. Więcej informacji na temat znaczących zmian zdolności produkcyjnych można znaleźć w dokumencie nr^o7 z wytycznymi dotyczącymi zharmonizowanej metodyki przydziału bezpłatnych uprawnień do emisji w EU ETS po 2012 r. "Wytyczne - nowe instalacje i zaprzestanie działalności instalacji". Dokument ten jest dostępny pod adresem:

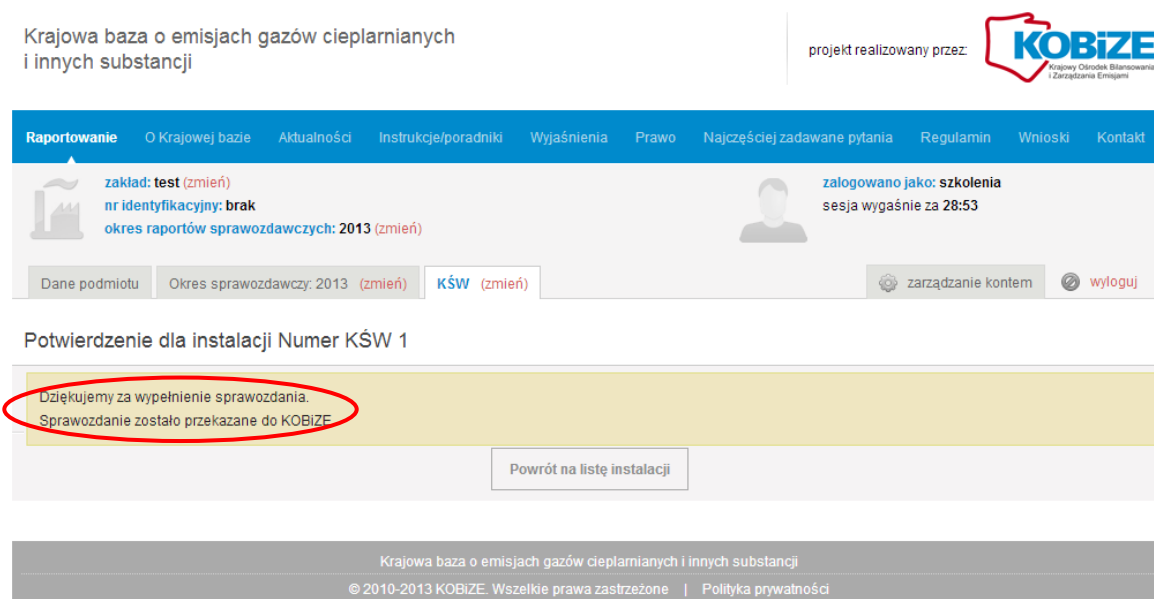
http://www.kobize.pl/materialy/etspo2012/GD7__new_entrants_and_closures_PL.pdf

Następnie użytkownik dokonuje potwierdzenia, że wpisane informacje i dane są zgodne z prawdą oraz dokonuje zapisu wprowadzonych informacji i danych.



Po zapisaniu Sprawozdania przyciskiem **Zapisz**, informacje zostają przesłane do Krajowego ośrodka i pojawia się odpowiedni, dodatkowy komunikat.

Jeżeli w instalacji w roku sprawozdawczym nie nastąpiło całkowite lub częściowe zaprzestanie działalności, w tym miejscu Sprawozdania następuje zakończenie procedury wpisywania informacji/danych dla tej instalacji o czym sygnalizuje pojawienie się poniższego komunikatu:





Jeżeli w instalacji nastąpiło w roku sprawozdawczym całkowite lub częściowe zaprzestanie działalności, użytkownik jest proszony o złożenie dodatkowych informacji zgodnie z poniższym komunikatem:

Raportowanie O Krajowej bazie Aktualności Instrukcje/poradniki Wyjaśnienia Prawo Najczęściej zadawane pytania Regulamin Wnioski Kontakt

zakład: **test** (zmień)
nr identyfikacyjny: **brak**
okres raportów sprawozdawczych: **2013** (zmień)

zalogowano jako: **szkolenia**
sesja wygaśnie za 28:09

dane identyfikacyjne wnioski dla zakładu **KŚW** (zmień system)  zmiana hasła  wyloguj

Potwierdzenie dla instalacji Numer KŚW 1

Dziękujemy za wypełnienie sprawozdania.
Sprawozdanie zostało przekazane do KOBIZE.

Zgodnie z przekazanymi informacjami, w Państwa instalacji nastąpiło całkowite lub częściowe zaprzestanie działalności, które ma wpływ na wielkość przydziału uprawnień do emisji.

W związku z powyższym należy sporządzić dodatkowo:

- elektroniczny formularz, tzw formularz NER&C i do 31 grudnia przesłać go na adres email nerc@kobize.pl
- oświadczenie osoby upoważnionej i do 31 grudnia przesłać go na adres Krajowy Ośrodek Bilansowania i Zarządzania Emisjami, ul. Chmielna 132/134, 00-805 Warszawa

Pobierz wzory dokumentów dot. NER&C

Powrót na listę instalacji

W przypadku gdy instalacji w roku sprawozdawczym nastąpiło całkowite lub częściowe zaprzestanie działalności, które ma wpływ na wielkość przydziału uprawnień do emisji, należy dodatkowo sporządzić i przesłać do Krajowego ośrodka do 31 grudnia roku:

- elektroniczny formularz *NER&C*, który należy przesłać pocztą elektroniczną na adres : nerc@kobize.pl;
 - oświadczenie osoby upoważnionej, potwierdzające prawdziwość danych zawartych w formularzu *NER&C*, które należy przesłać pocztą tradycyjną na adres: Krajowy Ośrodek Bilansowania i Zarządzania Emisjami, ul. Chmielna 132/134, 00-805 Warszawa
- Wzory ww. dokumentów są dostępne po kliknięciu przycisku **Pobierz wzory dokumentów dot. NER&C**.

5. EDYCJA SPRAWOZDANIA

Tak jak już wspomniano w rozdziale 3.6 (Wybór instalacji w ramach zakładu) raz wypełnione Sprawozdanie można w każdej chwili edytować. Informacje wprowadzone podczas kolejnej edycji nadpiszą (zastąpią) dane już przesłane przy wcześniejszym wypełnieniu Sprawozdania. Po wypełnieniu i zapisaniu Sprawozdania, w polu *Data złożenia sprawozdania* wygeneruje się data ostatniego, najbardziej aktualnego zapisu danych.